

AUTORIŲ TEISĖS © „Hangzhou EZVIZ Software Co., Ltd.“ VISOS TEISĖS SAUGOMOS.

Bet kokia informacija, įskaitant, be kita ko, formuluotes, paveikslėlius, grafikus, yra „Hangzhou EZVIZ Software Co., Ltd.“ (toliau - „EZVIZ“) nuosavybė. Šio naudotojo vadovo (toliau – „vadovas“) jokių būdu negalima atgaminti, keisti, versti ar platinti iš dalies ar visiškai bei išankstinio raštiško EZVIZ leidimo. Išskyrus atvejus, kai nurodyta kitaip, EZVIZ nesuteikia jokių garantijų ar pareiškimų, tiesioginių ar numanomų, susijusių su Vadovu.


Apie šį vadovą

Šiame vadove pateikti gaminio naudojimo ir tvarkymo nurodymai. Nuotraukos, schemos, vaizdai ir visa kita informacija pateikta tik aprašymo ir paaiškinimo tikslais. Šiame vadove pateikta informacija gali būti pakeista be įspėjimo dėl programinės aparatinės įrangos atnaujinimo ar kitų priežasčių. Naujausią versiją rasite „EZVIZ™“ svetainėje (<http://www.ezviz.com>).

Peržiūros įrašas

Nauja laida – 2022 m. rugsėjis

Prekių ženklų patvirtinimas

EZVIZ™,  ir kitų EZVIZ prekių ženklai bei logotipai yra EZVIZ nuosavybės įvairiose jurisdikcijose. Kiti toliau nurodyti prekių ženklai ir logotipai yra atitinkamų savininkų nuosavybė.

Teisinės atsakomybės ribojimo pareiškimas

TIEK, KIEK LEIDŽIA TAIKOMI ĮSTATYMAI, APRAŠYTAS PRODUKTAS SU TECHNINE ĮRANGA, PROGRAMINE ĮRANGA IR PROGRAMINE APARATINE ĮRANGA PATEIKIAMAS TOKS, KOKS YRA, SU VISOMIS TRIKTIMIS IR KLAIDOMIS, IR „EZVIZ“ NESUTEIKIA JOKIŲ GARANTIJŲ, ĮSKAITANT, BE APRIBOJIMŲ, GARANTIJAS DĖL TINKAMUMO PARDUOTI, PATENKINAMOS KOKYBĖS, TINKAMUMO KONKREČIAM TIKSLUI IR TREČIŲJŲ ŠALIŲ NEPAŽEIDIMO GARANTIJAS. JOKIU ATVEJU „EZVIZ“, JOS DIREKTORIAI, PAREIGŪNAI, DARBUOTOJAI AR ATSTOVAI NEATSAKO UŽ JOKIUS SPECIALIUS, ATSITIKTINIUS AR NETIESIOGINIUS NUOSTOLIUS, ĮSKAITANT, BE KITA KO, NUOSTOLIUS DĖL VERSLO PELNO PRARADIMO, VERSLO SUTRIKDYMO, DUOMENŲ AR DOKUMENTŲ PRARADIMO, KURIE YRA SUSIJĘ SU ŠIO PRODUKTO NAUDOJIMU, NET JEI „EZVIZ“ BUVO INFORMUOTA APIE TOKIŲ NUOSTOLIŲ TIKIMYBĘ.

TIEK, KIEK TAI MAKSIMALIAI LEIDŽIAMA PAGAL TAIKYTINĄ TEISĘ, JOKIU ATVEJU „EZVIZ“ BENDRA ATSAKOMYBĖ UŽ VISĄ ŽALĄ NEVIRŠYS PRADINĖS PRODUKTO PIRKIMO KAINOS.

„EZVIZ“ NEPRISIIMA JOKIOS ATSAKOMYBĖS UŽ ASMENS SUŽALOJIMĄ AR TURTINĘ ŽALĄ, PATIRTĄ DĖL PRODUKTO TIEKIMO AR PASLAUGOS NUTRAUKIMO, KURĮ SUKĖLĖ: A) NETINKAMAS DIEGIMAS ARBA NAUDOJIMAS, IŠSKYRUS TAI, KAS PRAŠOMA; B) NACIONALINIŲ ARBA VIEŠŲJŲ INTERESŲ APSAUGA; C) FORCE MAJEURE; D) JŪS ARBA TREČIOJI ŠALIS, ĮSKAITANT, BET NEAPSIRIBOJANT, TREČIŲJŲ ŠALIŲ PRODUKTŲ, PROGRAMINĖS ĮRANGOS, PROGRAMŲ IR KT. NAUDOJIMĄ.

JEI GAMINYS TURI INTERNETO PRIEIGĄ, GAMINĮ JŪS NAUDOJATE TIK SAVO RIZIKA. „EZVIZ“ NEPRISIIMA JOKIOS ATSAKOMYBĖS UŽ NEJPRASTĄ VEIKIMĄ, PRIVATUMO NUTEKĖJIMĄ AR KITĄ ŽALĄ, ATSIKIRADUSIĄ DĖL KIBERNETINĖS ATAKOS, ĮSILAUŽĖLIŲ ATAKOS, VIRUSŲ PATIKRINIMO AR KITOS INTERNETO SAUGOS RIZIKOS, TAČIAU PRIREIKUS „EZVIZ“ LAIKU SUTEIKS TECHNINĘ PAGALBĄ. PRIEŽIŪROS ĮSTATYMAI IR DUOMENŲ APSAUGOS ĮSTATYMAI PRIKLAUSO NUO KONKREČIOS JURISDIKCIJOS. PRIEŠ NAUDODAMI ŠĮ PRODUKTĄ, PATIKRINKITE VISUS JŪSŲ JURISDIKCIJOJE GALIOJANČIUS ĮSTATYMUS, KAD ĮSITIKINTUMĖTE, JOG JŪSŲ NAUDOJIMAS ATITINKA TAIKOMUS ĮSTATYMUS. JEI ŠIS GAMINYS NAUDOJAMAS NETEISĖTAIS TIKSLAIS, „EZVIZ“ UŽ TAI NEATSAKO.

ESANT BET KOKIEMS NEATITIKIMAMS TARP PIRMIAU IŠDĖSTYTŲ NUOSTATŲ IR TAIKYTINOS TEISĖS, VADOVAUJAMASI PASTARĄJA.

Turinys

| | |
|---|----------|
| Dėžutės turinys | 1 |
| Įrengimas | 1 |
| 1. Laikiklio montavimas | 1 |
| 2. Saulės modulio montavimas..... | 2 |
| 3. Kampo reguliavimas | 2 |
| 4. Kameros su akumuliatoriumi įkrovimas | 2 |

Dėžutės turinys



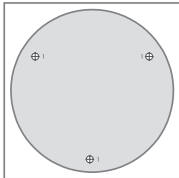
Saulės moduliai, (1 vnt.)




Reguliuojamas montavimo laikiklis (1 vnt.)



Sraigų komplektas (1 vnt.)



Gręžimo šablonas (1 vnt.)



Reguliuojamo informacija (1 vnt.)



Sparčiosios paleisties vadovas (1 vnt.)

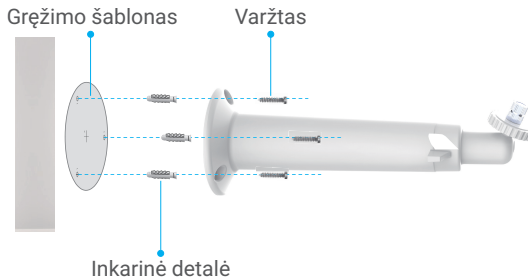
Įrengimas

Saulės modulį galite montuoti prie sienos arba lubų.

- i** DĖMESIO: Šių saulės modulių, kaip alternatyvios įkrovimo įrangos, sukuriama energijos kiekiui įtaką gali daryti jų faktinė aplinka, visų pirma saulės šviesos intensyvumas ir švietimo trukmė. Jei greitai baigiasi kameros akumuliatoriaus įkrova, atmintinkite, kad vien tik šis saulės modulis negali užtikrinti, kad kamera toliau veiks.

1. Laikiklio montavimas

1. Padėkite gręžimo šabloną ant švaraus ir lygaus paviršiaus.
2. (Tik cementinėms sienoms ar luboms) Išgręžkite varžtų angas pagal šabloną ir įdėkite inkarinę detales.
3. Laikiklį pritvirtinkite trimis varžtais.



- i** Gręždami angas išsiplėtimo varžtams, įsitinkinkite, kad gręžimo galvutės skersmuo yra nuo 5,5 mm iki 6 mm ir kad angos gylis yra ne mažesnis kaip 25 mm.

3. Saulės modulio montavimas

1. Pritvirtinkite saulės modulį prie laikiklio.
2. Priveržkite fiksavimo varžtą.



3. Kampo reguliavimas

1. Atlaisvinkite reguliavimo varžtą.
2. Sureguliuokite saulės modulio kampą pagal pageidavimą.
3. Kai saulės modulis bus norimoje padėtyje, priveržkite reguliavimo varžtą.

- i** Nedėkite saulės modulių visiškai lygiagrečiai su žeme, kad išvengtumėte dulkių ar kitų nešvarumų.
- Saulės modulis turi būti pakreiptas, kad gautų maksimalią saulės spinduliuotę; rekomenduojamas pakreipimo kampas yra 25–40°.

4. Kameros su akumuliatoriumi įkrovimas

Prijunkite jį prie EZVIZ kameros su akumuliatoriumi (įsitikinkite, kad kameros su akumuliatoriumi maitinimo prievadas yra „Type-C“ prievadas).



- i** Vadovaujantis saugos ir reguliavimo reikalavimais, kameros su akumuliatoriumi įkrovimo darbinės aplinkos temperatūros diapazonas turi būti 0–45 °C.
- Siekdami užtikrinti elektros energijos gamybos efektyvumą, laiku nuvalykite dulkes ir nešvarumus nuo saulės modulio paviršiaus.
- Dėl šiam gaminiui tinkamų kamerų su akumuliatoriumi apsilankykite www.ezviz.com/eu arba kreipkitės į klientų aptarnavimo tarnybą.
- Kitą išsamią informaciją rasite apsilankę adresu www.ezviz.com/eu.